

# CHIUSINI SIFONATI

## ABS



CHABS15IN



CHABSE1050M

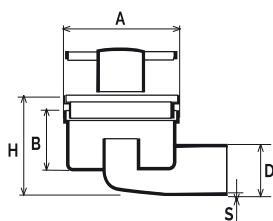


CHABSV1040G

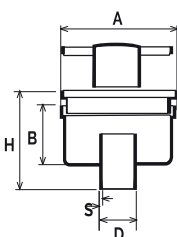
### D I M E N S I O N I

	A	B	D	F	G	H	S
CHABS15	148	143	50	140	45	72	-
CHABS1040	100	-	40	-	-	81	1,9
CHABS1050	100	-	50	-	-	81	1,7
CHABSV1040	100	40	40	-	-	75-85	2,0
CHABSV1050	100	40	50	-	-	80-90	2,0
CHABSV1540	148	142	40	139	45	71	-
CHABSV1550	148	142	50	139	45	76	-

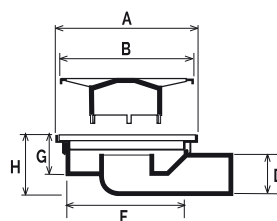
CHABS1040-CHABS1050



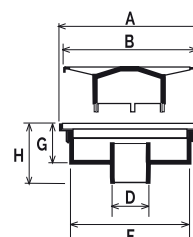
CHABSV1040-CHABSV1050



CHABS15



CHABSV1540-CHABSV1550



### SCARICO VERTICALE



ARTICOLO	SCARICO Ø mm.	COLORE	CODICE	PORTATA l/min*	
mm. 100x100 altezza variabile da mm. 85 a 75	Ø 40	<b>CHABSV1040G</b>	<b>Grigio</b>	46	36
	Ø 50	<b>CHABSV1050G</b>		54	36
mm. 150x150 - h 75	Ø 40	<b>CHABSV1540G</b>	<b>Grigio</b>	54	20
	Ø 50	<b>CHABSV1550G</b>		68	20

\* portata calcolata secondo i parametri della norma UNI EN 1253

# CHIUSINI SIFONATI

## ABS

### SCARICO VERTICALE



ARTICOLO	SCARICO Ø mm.	CODICE	COLORE	PORTATA L/min*	
mm. 100x100 altezza variabile da mm. 85 a 75 GRIGLIA CROMATA	Ø 40	<b>CHABSV1040M</b>	<b>Cromato</b>	54	36
	Ø 50	<b>CHABSV1050M</b>		54	36



ARTICOLO	SCARICO Ø mm.	CODICE	COLORE	PORTATA L/min*	
mm. 100x100 altezza variabile da mm. 85 a 75 GRIGLIA INOX	Ø 40	<b>CHABSV1040IN</b>	<b>Inox</b>	45	36
	Ø 50	<b>CHABSV1050IN</b>		60	36



mm. 150x150 - h 75 GRIGLIA INOX	Ø 50	<b>CHABSV1550IN</b>	<b>Inox</b>	63	20
------------------------------------	------	---------------------	-------------	----	----



mm. 200x100  
Scarico orizzontale orientabile

ARTICOLO	SCARICO Ø mm.	CODICE	COLORE	PORTATA L/min*	
<b>CHIUSINO SIFONATO RETTANGOLARE CON GRIGLIA INOX</b>	Ø 50	<b>CHABS2010IN</b>	<b>Inox</b>	26	6

### SCARICO ORIZZONTALE ORIENTABILE



ARTICOLO	SCARICO Ø mm.	CODICE	COLORE	PORTATA L/min*	
mm. 100x100 altezza variabile da mm. 80 a 70	Ø 40	<b>CHABS1040G</b>	<b>Grigio</b>	25	30
	Ø 50	<b>CHABS1050G</b>		28	30



mm. 150x150 - h 70	Ø 50	<b>CHABS15G</b>	<b>Grigio</b>	40	30
--------------------	------	-----------------	---------------	----	----

\* portata calcolata secondo i parametri della norma UNI EN 1253

# CHIUSINI SIFONATI

## ABS

### SCARICO ORIZZONTALE ORIENTABILE



mm. 100x100  
altezza variabile  
da mm. 80 a 70  
**GRIGLIA CROMATA**

Ø 40  
Ø 50

**CHABS1040M**  
**CHABS1050M**

**Cromato**

PORTATA  
L/min\*

25  
28



30  
30



mm. 150x150 - h 70  
**GRIGLIA CROMATA**

Ø 50

**CHABS15M**

**Cromato**

40 30

### SCARICO ORIZZONTALE ORIENTABILE CON GRIGLIA ESTETICA



mm. 100x100  
altezza variabile  
da mm. 82 a 72  
con griglia estetica  
**CROMATA**

Ø 50

**CHABSE1050M**

**Cromato**

PORTATA  
L/min\*

23 30



### SCARICO ORIZZONTALE ORIENTABILE



mm. 100x100  
altezza variabile  
da mm. 80 a 70  
**GRIGLIA INOX**

Ø 40  
Ø 50

**CHABS1040IN**  
**CHABS1050IN**

**Inox**

PORTATA  
L/min\*

23  
31



30  
30



mm. 150x150 - h 75  
**GRIGLIA INOX**

Ø 50

**CHABS15IN**

**Inox**

33 30