




**125 - PRODOTTI PER IL SUOLO**


	Codice	Descrizione Articolo	u.m
	INCH0004	CHIUSSINO SIFONATO 100X100 H. 90 SCARICO LATERALE D/40 mm INOX 304	N.
	INCH0015	CHIUSSINO SIFONATO 100X100 H. 105 SCARICO LATERALE D/40 mm INOX 304	N.
	INCH0095	CHIUSSINO SIFONATO 150X150 H. 100 SCARICO LATERALE D/50 mm INOX 304	N.
	INCH0120	CHIUSSINO SIFONATO 150X150 H. 130 SCARICO LATERALE D/50 mm INOX 304	N.

	Codice	Descrizione Articolo	u.m
	INCH0010	CHIUSSINO SIFONATO 100X100 H. 56 SCARICO VERTICALE D/40 mm INOX 304	N.
	INCH0110	CHIUSSINO SIFONATO 150X150 H. 75 SCARICO VERTICALE D/50 mm INOX 304	N.

	Codice	Descrizione Articolo	u.m
	INCH0122	CHIUSSINO SIFONATO 200X200 H. 50 SCARICO VERTICALE D/63,5 mm INOX 304	N.

	Codice	Descrizione Articolo	u.m
	INCH0126	CHIUSSINO SIFONATO 200X200 H. 85 SCARICO VERTICALE D/63,5 mm INOX 304	N.

	Codice	Descrizione Articolo	u.m
	INCH0124	CHIUSSINO SIFONATO 200X200 H. 125 SCARICO LATERALE D/63,5 mm INOX 304	N.
	INCH0128	CHIUSSINO SIFONATO 200X200 H. 150 SCARICO LATERALE D/63,5 mm INOX 304	N.

	Codice	Descrizione Articolo	u.m
	INIS0300	POZZETTO ISPEZIONE 300X300 H. 100 SC. D/215 INOX 304	N.

## 125 - PRODOTTI PER IL SUOLO

Codice	Descrizione Articolo	u.m
CZRK5030	340X340 TELAIO + CHIUSINO DA RIEMPIMENTO H. 50 mm IN LAMIERA PREZINCATA 12/10 CON MANIGLIA SNODATA A SCOMPARSA	N.
CZRK5040	440X440 TELAIO + CHIUSINO DA RIEMPIMENTO H. 50 mm IN LAMIERA PREZINCATA 12/10 CON MANIGLIA SNODATA A SCOMPARSA	N.
CZRK5050	540X540 TELAIO + CHIUSINO DA RIEMPIMENTO H. 50 mm IN LAMIERA PREZINCATA 12/10 CON MANIGLIA SNODATA A SCOMPARSA	N.
CZRK5060	640X640 TELAIO + CHIUSINO DA RIEMPIMENTO H. 50 mm IN LAMIERA PREZINCATA 15/10 CON MANIGLIA SNODATA A SCOMPARSA	N.

Codice	Descrizione Articolo	u.m
CZRX5024	240X240 TELAIO + CHIUSINO DA RIEMPIMENTO H. 50 mm IN LAMIERA PREZINCATA 15/10 CON MANIGLIA SNODATA A SCOMPARSA	N.
CZRX5030	300X300 TELAIO + CHIUSINO DA RIEMPIMENTO H. 50 mm IN LAMIERA PREZINCATA 15/10 CON MANIGLIA SNODATA A SCOMPARSA	N.
CZRX5034	340X340 TELAIO + CHIUSINO DA RIEMPIMENTO H. 50 mm IN LAMIERA PREZINCATA 15/10 CON MANIGLIA SNODATA A SCOMPARSA	N.
CZRX5040	400X400 TELAIO + CHIUSINO DA RIEMPIMENTO H. 50 mm IN LAMIERA PREZINCATA 15/10 CON MANIGLIA SNODATA A SCOMPARSA	N.
CZRX5044	440X440 TELAIO + CHIUSINO DA RIEMPIMENTO H. 50 mm IN LAMIERA PREZINCATA 15/10 CON MANIGLIA SNODATA A SCOMPARSA	N.
CZRX5050	500X500 TELAIO + CHIUSINO DA RIEMPIMENTO H. 50 mm IN LAMIERA PREZINCATA 15/10 CON MANIGLIA SNODATA A SCOMPARSA	N.
CZRX5054	540X540 TELAIO + CHIUSINO DA RIEMPIMENTO H. 50 mm IN LAMIERA PREZINCATA 15/10 CON MANIGLIA SNODATA A SCOMPARSA	N.
CZRX5060	600X600 TELAIO + CHIUSINO DA RIEMPIMENTO H. 50 mm IN LAMIERA PREZINCATA 15/10 CON MANIGLIA SNODATA A SCOMPARSA	N.
CZRX5070	700X700 TELAIO + CHIUSINO DA RIEMPIMENTO H. 50 mm IN LAMIERA PREZINCATA 15/10 CON MANIGLIA SNODATA A SCOMPARSA	N.

Codice	Descrizione Articolo	u.m
CZOK5034	340X340 TELAIO + CHIUSINO DA RIEMPIMENTO H. 50 mm IN OTTONE LUCIDATO 15/10 CON MANIGLIA SNODATA A SCOMPARSA	N.
CZOK5044	440X440 TELAIO + CHIUSINO DA RIEMPIMENTO H. 50 mm IN OTTONE LUCIDATO 15/10 CON MANIGLIA SNODATA A SCOMPARSA	N.
CZOK5054	540X540 TELAIO + CHIUSINO DA RIEMPIMENTO H. 50 mm IN OTTONE LUCIDATO 15/10 CON MANIGLIA SNODATA A SCOMPARSA	N.
CZOK5064	640X640 TELAIO + CHIUSINO DA RIEMPIMENTO H. 50 mm IN OTTONE LUCIDATO 15/10 CON MANIGLIA SNODATA A SCOMPARSA	N.

Codice	Descrizione Articolo	u.m
CZII5034	340X340 TELAIO + CHIUSINO DA RIEMPIMENTO H. 50 mm INOX AISI 304 15/10 BRILLANTATO CON MANIGLIA SNODATA A SCOMPARSA	N.
CZII5044	440X440 TELAIO + CHIUSINO DA RIEMPIMENTO H. 50 mm INOX AISI 304 15/10 BRILLANTATO CON MANIGLIA SNODATA A SCOMPARSA	N.
CZII5054	540X540 TELAIO + CHIUSINO DA RIEMPIMENTO H. 50 mm INOX AISI 304 15/10 BRILLANTATO CON MANIGLIA SNODATA A SCOMPARSA	N.
CZII5064	640X640 TELAIO + CHIUSINO DA RIEMPIMENTO H. 50 mm INOX AISI 304 15/10 BRILLANTATO CON MANIGLIA SNODATA A SCOMPARSA	N.

Codice	Descrizione Articolo	u.m
CZIS5034	340X340 TELAIO + CHIUSINO DA RIEMPIMENTO H. 50 mm INOX AISI 304 8/10 CON MANIGLIA SNODATA A SCOMPARSA	N.
CZIS5044	440X440 TELAIO + CHIUSINO DA RIEMPIMENTO H. 50 mm INOX AISI 304 8/10 CON MANIGLIA SNODATA A SCOMPARSA	N.
CZIS5054	540X540 TELAIO + CHIUSINO DA RIEMPIMENTO H. 50 mm INOX AISI 304 8/10 CON MANIGLIA SNODATA A SCOMPARSA	N.
CZIS5064	640X640 TELAIO + CHIUSINO DA RIEMPIMENTO H. 50 mm INOX AISI 304 8/10 CON MANIGLIA SNODATA A SCOMPARSA	N.

## 125 - PRODOTTI PER IL SUOLO

**Chiusino Finox**

Da riempimento, in lamiera Inox AISI 304 da 8/10, completo di telaio spessore 8/10 e di tappo con vite inox per il sollevamento.

Codice	Dimensioni mm	Lama netta	Spessore	Peso kg
7201	240x240	230x230	8/10	1,02
7202	340x340	330x330	8/10	1,64
7203	440x440	430x430	8/10	2,38
7204	540x540	530x530	8/10	3,21
7205	640x640	630x630	8/10	4,28

Codice	Descrizione Articolo	u.m
CZFI7201	240X240 TELAIO + CHIUSINO DA RIEMPIMENTO "FINOX" H. 52 mm INOX AISI 304 8/10 CON TAPPO VITE/SOLLEVAMENTO	N.
CZFI7202	340X340 TELAIO + CHIUSINO DA RIEMPIMENTO "FINOX" H. 52 mm INOX AISI 304 8/10 CON TAPPO VITE/SOLLEVAMENTO	N.
CZFI7203	440X440 TELAIO + CHIUSINO DA RIEMPIMENTO "FINOX" H. 52 mm INOX AISI 304 8/10 CON TAPPO VITE/SOLLEVAMENTO	N.
CZFI7204	540X540 TELAIO + CHIUSINO DA RIEMPIMENTO "FINOX" H. 52 mm INOX AISI 304 8/10 CON TAPPO VITE/SOLLEVAMENTO	N.
CZFI7205	640X640 TELAIO + CHIUSINO DA RIEMPIMENTO "FINOX" H. 52 mm INOX AISI 304 8/10 CON TAPPO VITE/SOLLEVAMENTO	N.

**Chiusino Jolly**

Da riempimento, in lamiera prezinata a caldo da 12/10, completo di telaio spessore 12/10 e tappo con vite per il sollevamento.  
NB: Non utilizzare collanti e pulitori con PH inferiore a 6 e superiori all'11.

Codice	Dimensioni mm	Lama netta	Spessore	Peso kg
7001	240x240	230x230	12/10	1,62
7002	340x340	330x330	12/10	2,38
7003	440x440	430x430	12/10	3,34
7004	540x540	530x530	12/10	5,28
7005	640x640	630x630	12/10	7,90

Codice	Descrizione Articolo	u.m
CZJO7001	240X240 TELAIO + CHIUSINO DA RIEMPIMENTO "JOLLY" H. 52 mm IN LAMIERA PREZINCATA 12/10 CON TAPPO VITE/SOLLEVAMENTO	N.
CZJO7002	340x 340 TELAIO + CHIUSINO DA RIEMPIMENTO "JOLLY" H. 52 mm IN LAMIERA PREZINCATA 12/10 CON TAPPO VITE/SOLLEVAMENTO	N.
CZJO7003	440x440 TELAIO + CHIUSINO DA RIEMPIMENTO "JOLLY" H. 52 mm IN LAMIERA PREZINCATA 12/10 CON TAPPO VITE/SOLLEVAMENTO	N.
CZJO7004	540x540 TELAIO + CHIUSINO DA RIEMPIMENTO "JOLLY" H. 52 mm IN LAMIERA PREZINCATA 12/10 CON TAPPO VITE/SOLLEVAMENTO	N.
CZJO7025	640x640 TELAIO + CHIUSINO DA RIEMPIMENTO "JOLLY" H. 52 mm IN LAMIERA PREZINCATA 12/10 CON TAPPO VITE/SOLLEVAMENTO	N.